

Planta de Asfalto 20 a 40 t/h · MOVIL

- Producción continua de hasta 40 t/h;
- Mayor movilidad del mercado;
- Tanque de asfalto y combustible integrados al mismo chasis.



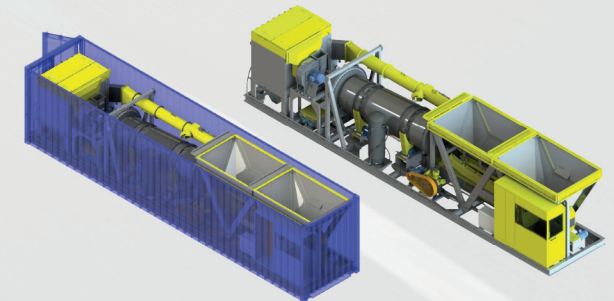
Características de las Plantas de Asfalto Margui

Tolvas de agregado con pesaje dinámica, individual;
 Secador rotativo de agregado con sistema de contraflujo;
 Quemador Diesel / Aceite pesado / Gas;
 Mezclador Pug-Mill - Externo;
 Sistema de aire comprimido;
 Filtro de mangas con sistema de limpieza jet-pulse;
 Elevador de descarga de material con pre-silo y compuerta de descarga neumática;
 Cabina de control integrada con sistema de automatización completo;
 Operación en automático y manual;



Planta de Asfalto 10 a 20 t/h · SEMI - MOVIL

- Producción continua de hasta 20 t/h;
- Dimensiones internas para transporte en contenedor de 40 pies;
- Posible de transportar en camión truck.



Ecuador



Argentina / Uruguay



Colombia



Paraguay



Bolivia



Mexico

PRODUTOS 100%

BRASIL



Mezclador de Asfalto 03 a 05 t/h




Mezclador de Asfalto 05 a 10 t/h



Planta de Asfalto 40 a 60 t/h



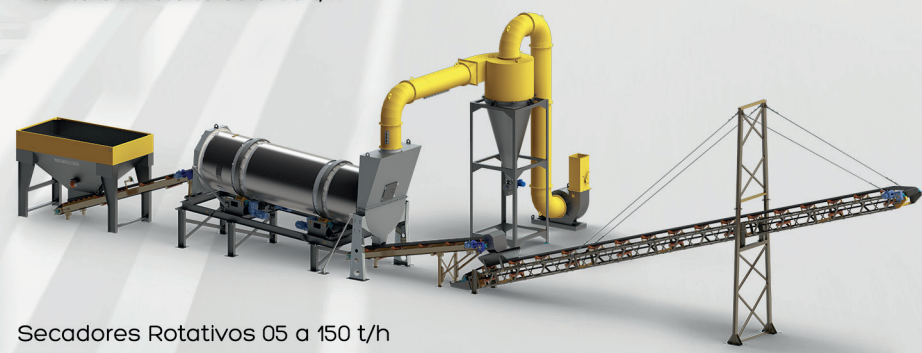
Planta de Asfalto 60 a 80 t/h



Planta de Asfalto 60 a 80 t/h FIXA



Tanques Móvil e Fijo



Secadores Rotativos 05 a 150 t/h




Plantas de Suelo/Base 50 a 600 t/h



Vibro Terminadora Puckett 560



MARGUI
 ENGENHARIA DE EQUIPAMENTOS
www.margui.com.br



Vibro Terminadora MVA-300